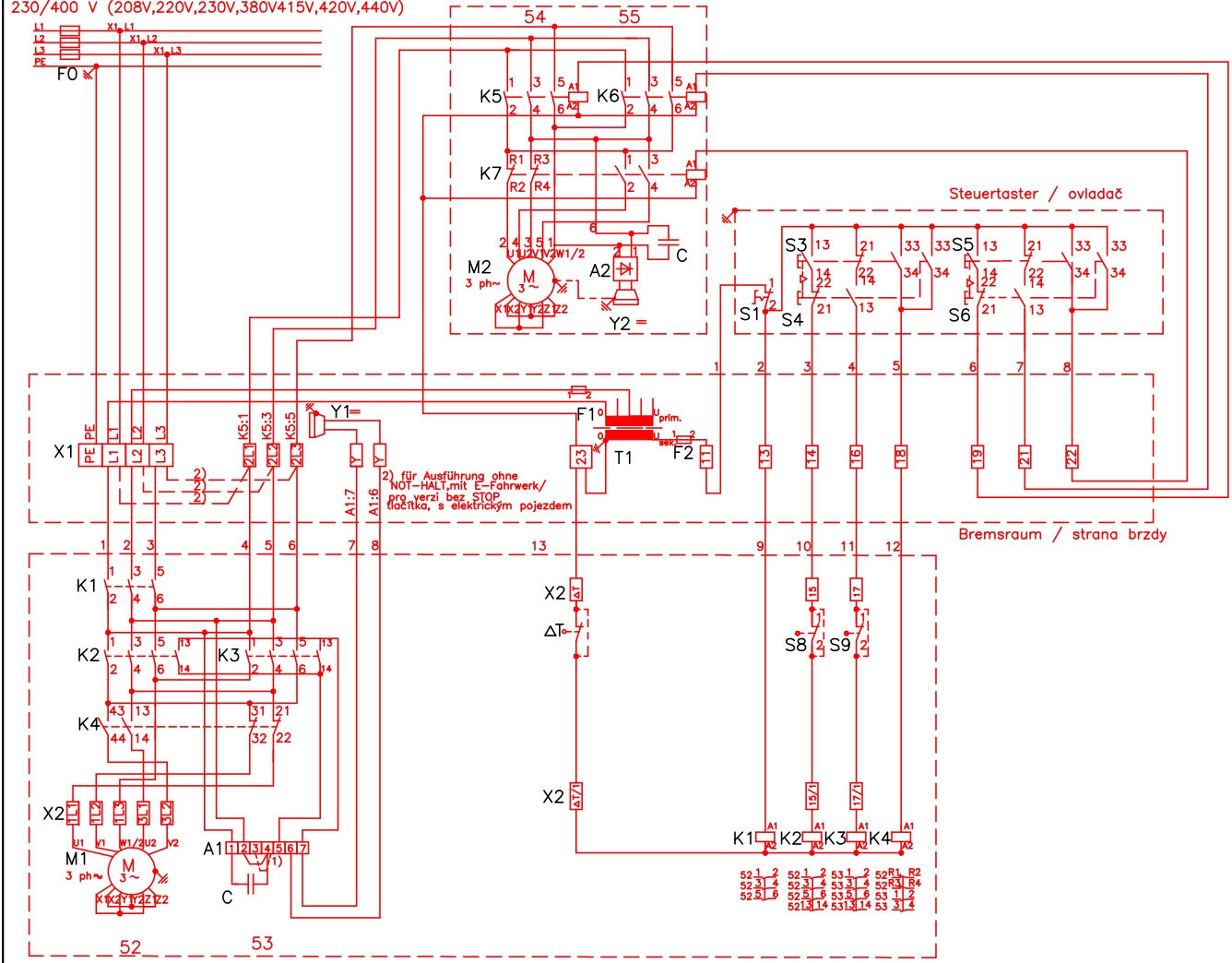


Netz / napájení: 3 PE ~ 50/60 Hz
230/400 V (208V,220V,230V,380V415V,420V,440V)

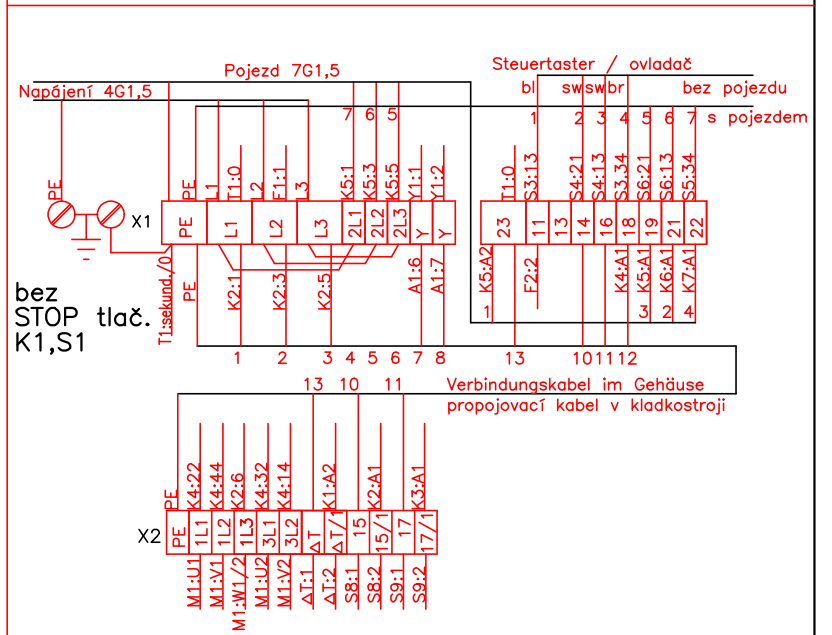
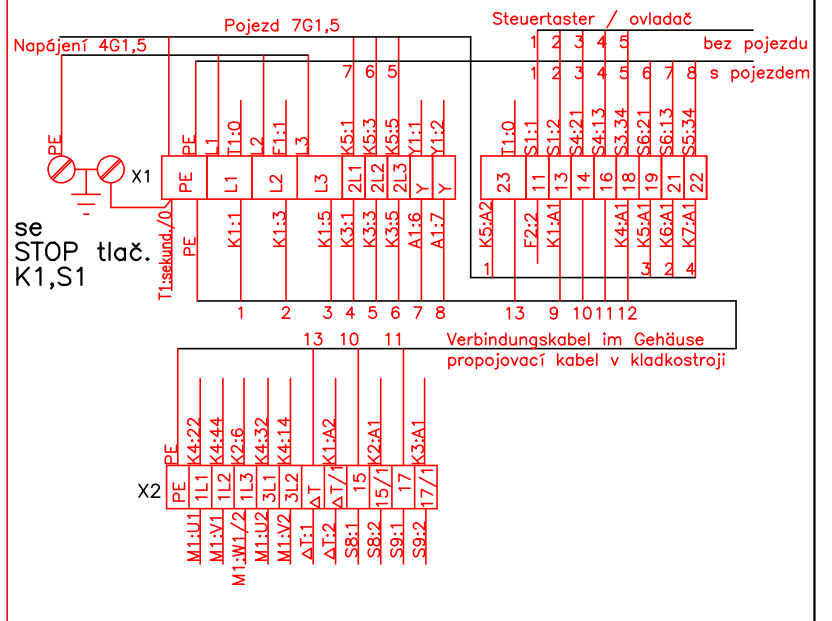
Fahrwerksmotor / pojezdový motor



Steuerungsraum / strana řídicí jednotky

| | | |
|-------|--|--|
| A1,A2 | Gleichrichter | usměrňovače |
| K1,S1 | nur bei Ausführung mit NOT - Halt | pro provedení s nouzovým STOP TL |
| K2,S3 | Heben | zdvih |
| K3,S4 | Senken | spouštění |
| K5,S5 | Fahren vorwärts | pojezd vpřed |
| K6,S6 | Fahren rückwärts | pojezd vzad |
| K7 | Fahren schnell | rychlý pojezd |
| X1 | Klemmleiste Bremsraum | svorkovnice - na straně brzdy |
| X2 | Klemmleiste Steuerungsraum | svorkovnice - na straně řízení |
| C | bei Ausführung mit Entstörkondensator | pro verzi s odrušovacím kondenzátorem |
| Y1,Y2 | Brmslüftermagnet | brzda zdvhu, pojezdu |
| M1 | Hubmotor | motor zdvhu |
| M2 | Fahmotor | motor pojezdu |
| F0 | Absicherung Netz (nicht im Lieferumfang): Wert-siehe Rückseite | jištění napájení (není součástí dodávky): veličnost je uvedena na zadní straně |
| F1,F2 | Feinsicherung 1,25 A | pojistky 1,25 A |
| T1 | Transformator | transformátor |
| ΔT | nur bei Ausführung mit Thermoschutzschalter | pro verzi s tepelným čidlem ve vinutí |
| S8 | nur bei Ausführung mit Endschalter Heben | pro verzi s pracovním koncovým spínačem zdvhu |
| S9 | nur bei Ausführung mit Endschalter Senken | pro verzi s pracovním koncovým spínačem spouštění |

- 1) pro provedení: 3 PE - 50/60 Hz, 220/230 V v delta spojení
 - Motory M1 a M2 přepojeny do delta
 - A1 usměrňovač přepojen na 220/230 V
 - A2 usměrňovač vyměněn za vhodný pro 220/230 V



| | |
|---------------------------|--|
| Bauform / verze | technische Angaben siehe Rückseite / technické údaje na zadní straně |
| STAR 021/... STAR 031/... | |

Schützsteuerung / Stykačové ovládání
 Hubwerk: zwei Geschwindigkeiten zdvih: dvě rychlosti
 Fahrwerk: zwei Geschwindigkeiten pojezd: dvě rychlosti
STROMLAUFPLAN / Výkres číslo Star - 9/4 - 2010 Stand 11/2010